

# Individuelle Brandible Geschenksets

## Beliebt als:

- Willkommensgeschenk für neue Mitarbeiter
- Dankeschön für erfolgreich abgeschlossene Projekte
- Wertschätzung von Partnern und treuen Kunden
- Präsent zum Firmenjubiläum
- Aufmerksamkeit zu Anlässen wie Weihnachten oder Ostern



## Gut zu wissen – so können Sie Ihre Geschenksets individualisieren



**Inhalt – komplett individuell & mit Ihrem Logo**  
Stimmen Sie Ihre Produktwünsche bequem mit unserem Service-Team ab, das Sie nach Absenden Ihrer Anfrage kontaktiert.

Logoposition und Druckart sind dabei von den Produkten abhängig.



**Design – ganz nach Ihren Wünschen**  
Je nach Menge und Größe der gewählten Produkte übermitteln wir Ihnen die passende Druckvorlage für die individuelle Gestaltung der Box. Auf Wunsch unterstützt Sie unser Service-Team dabei.



### Persönliches Anschreiben

Optional legen wir dem Geschenkset ein Anschreiben in Ihrem Wunschdesign bei – auch mit dem persönlichen Namen des jeweiligen Empfängers. Den Text sowie die Namensliste senden Sie unserem Service-Team im Rahmen der Abwicklung zu, z.B. in einer Excel-Datei.



### Individueller Name auf den Produkten

Auf Wunsch bedrucken wir die Artikel Ihres Geschenksets auch mit dem persönlichen Namen des Empfängers. Die Namensliste und Ihre Wünsche zur Positionierung übermitteln Sie einfach unserem Service-Team.



### Gestalteter Schubler für Wow-Effekt beim Öffnen

Optional können Sie Artikel mit einem Kartonschubler im individuellen Design ausstatten. Unser Service-Team informiert Sie gern darüber, für welche Produkte ein Schubler möglich ist.


## Zusatzoptionen auf Anfrage\*




### Geschenkpapier für alle Artikel

Auf Wunsch verpacken wir die Artikel zusätzlich in Geschenkpapier. Eine Auswahl an möglichen Geschenkpapier-Designs finden Sie in der Bildergalerie des Geschenksets.

### Verfügbare Geschenkpapiere:



**Metallic Blue**



**Silver Swirls**



**Jingle Bells**



### Individueller Einzelversand

Sie möchten jedem Empfänger sein Geschenkset separat zukommen lassen? Übermitteln Sie unserem Service-Team die Adressen ganz einfach nach Ihrer Bestellung, z.B. in einer Excel-Datei.

**Übrigens:** Das Adresslabel für den Versand wird auf der Unterseite der Box angebracht, damit das Design Ihres Geschenksets voll zur Geltung kommt.

\* Bitte beachten Sie, dass für alle Zusatzoptionen weitere Kosten anfallen.

## So funktioniert der Bestellprozess



Wählen Sie das individuelle Geschenkset aus.

1



Geben Sie die gewünschte Menge an.

2



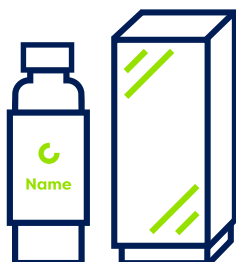
Senden Sie uns Ihre Anfrage zu.

3



Unser Service-Team kontaktiert Sie.

4



Sie besprechen gemeinsam mit uns Ihre Wünsche zu Produkten, Design, Druck und Zusatzoptionen.

5



Ihre Box wird bedruckt, verpackt und geliefert.

6



Sie haben Fragen?  
Unser Service-Team hilft  
Ihnen gern weiter:

+49 (0)351 265512

service@brandible.de

Mo-Do 8-18 Uhr, Fr 8-17 Uhr